

SEMPRA Progress

ECOCONTROL OB



ΟΔΗΓΙΕΣ ΧΡΗΣΗΣ



ΜΟΝΑΔΑ CONFORT

- 1 Διακόπτης ΧΕΙΜΩΝΑΣ / ΚΑΛΟΚΑΙΡΙ
- 2 Θερμοστάτης θέρμανσης
- 3 Θερμοστάτης ζεστού νερού
- 4 Φωτεινή ένδειξη λειτουργίας θέρμανσης
- 5 Φωτεινή ένδειξη ελαττώματος αισθητήρα
- 6 Φωτεινή ένδειξη λειτουργίας κυκλώματος νερού οικιακής χρήσης
- 7 Ζώνες άνεσης





ΒΑΣΙΚΗ ΜΟΝΑΔΑ







- 8 Θερμόμετρο
- 9 Θερμοστάτης ασφαλείας υπερθέρμανσης
- 10 Δοκιμαστικό κουμπί θερμοστάτη
- 11 Διακόπτης λέβητα
- 12 Ασφάλεια
- 13 Φωτεινή ένδειξη θέσης σε ασφάλεια υπερθέρμανσης
- 14 Φωτεινή ένδειξη θέσης σε ασφάλεια του καυστήρα
- 15 Φωτεινή ένδειξη θέσης υπό τάση

ΘΕΣΗ ΣΕ ΛΕΙΤΟΥΡΓΙΑ

- βεβαιωθείτε ότι η πορτοκαλί φωτεινή ένδειξη θέσης υπό τάση είναι αναμμένη 
- γυρίστε το διακόπτη του λέβητα στο 






Με ECOCONTROL SP OB

- γυρίστε τον μεταγωγικό διακόπτη στο:
 ΚΑΛΟΚΑΙΡΙ: μόνο για ZNOX
ή στο
 ΧΕΙΜΩΝΑΣ: για ZNOX και θέρμανση
- ρυθμίστε τις θερμοκρασίες με τους μοχλούς  για τη θέρμανση  για ZNOX


Με ECOCONTROL SP 1, 2, 3, 4

Διαβάστε το φυλλάδιο κανονισμών

ΛΕΙΤΟΥΡΓΙΚΕΣ ΒΛΑΒΕΣ

- εάν η κόκκινη φωτεινή ένδειξη  “ασφάλεια καυστήρα” είναι αναμμένη, πιέστε το κουμπί επανοπλισμού που βρίσκεται επάνω στον καυστήρα (βλέπε οδηγίες καυστήρα)
- εάν η κόκκινη φωτεινή ένδειξη  “ασφάλεια υπερθέρμανσης” είναι αναμμένη, γυρίστε το διακόπτη του λέβητα στο  και επικοινωνήστε με τον τεχνικό εγκατάστασης
- εάν η πορτοκαλί φωτεινή ένδειξη  “θέση υπό τάση” είναι αναμμένη, ελέγξτε την ασφάλεια  και την ηλεκτρική σύνδεση.

Με ECOCONTROL SP OB

- εάν η πορτοκαλί φωτεινή ένδειξη  “ελάττωμα αισθητήρα” είναι αναμμένη, επικοινωνήστε με τον τεχνικό εγκατάστασης.

ΣΥΜΒΟΥΛΕΣ ΣΥΝΤΗΡΗΣΗΣ

Καθάρισμα θερμαντικού σώματος

- καθαρίζετε κάθε χρόνο, σύμφωνα με τον κανονισμό
- ελέγξτε την καλή ποιότητα των στεγανοποιήσεων πριν θέσετε πάλι την εγκατάσταση σε λειτουργία.

Καθάρισμα του καυστήρα

- συντηρείτε τακτικά τον καυστήρα ώστε να αποφύγετε τις βλάβες και να διατηρήσετε υψηλή αποτελεσματικότητα με χαμηλό κόστος εκμετάλλευσης.

Αντιδιαβρωτική άνοδος

- Η κατανάλωση της ανόδου αυτής είναι συνάρτηση της ποιότητας του νερού, πρέπει να ελέγχεται τουλάχιστον κάθε 2 χρόνια.

ΣΗΜΕΙΩΣΕΙΣ



CHAPPEE

L'ÉTÉ VOUS ACCOMPAGNE

BAXI s.a.

157, AVENUE CHARLES-FLOQUET

93158 LE BLANC-MESNIL CEDEX - ΓΑΛΛΙΑ

ΤΗΛΕΦΩΝΟ : 01 45 91 56 00 - ΤΗΛΕΟΜΟΙΟΤΥΠΙΑ : 01 45 91 59 43

www.chappee.com